


# Оплата через Сбербанк Онлайн

1. В поле «Способ оплаты» выберите «Сбербанк Онлайн».
2. Укажите номер телефона – на него придет подтверждение платежа.
3. Оставьте email, если хотите получить письмо с информацией о платеже.
4. Нажмите «Продолжить».



## Оплата через Сбербанк

Начало → **Ввод данных** → Подтверждение

Название платежа	<b>Магазин</b>
Номер заказа	<b>992</b>
Идентификатор плательщика	<b>WW101854</b>
Сумма	<b>1 руб.</b>


Способ оплаты:  Подтверждение по смс  **Сбербанк Онлайн**

Номер телефона:   
Начните с +7. На этот номер мы пришлем смс с подтверждением платежа.

Email:   
На этот адрес мы пришлем информацию о платеже. [Не нужно никаких писем, спасибо.](#)

Нажимая на кнопку, я принимаю условия использования сервиса «Яндекс.Деньги».

[← Вернуться в магазин](#)

 Сервис обеспечивает ООО НКО «Яндекс.Деньги».

5. Вы попадете на сайт Сбербанк Онлайн: введите логин и пароль для входа.

The screenshot displays the Sberbank Online website interface. At the top, there is a green header with the Sberbank logo, contact numbers (+7 (495) 500 5550 and 8 (800) 555 5550), and a 'ПОМОЩЬ' (Help) button. Below the header is a white login form with the title 'Вход в Сбербанк Онлайн' (Login to Sberbank Online). It contains two input fields: 'Идентификатор или логин' (Identifier or login) and 'Пароль' (Password). There are two buttons: a green 'не могу войти' (cannot login) link and an orange 'Войти' (Login) button.

To the right of the login form is a large banner for mobile transfers. The main heading is 'Переводы клиентам Сбербанка по номеру телефона' (Transfers to Sberbank clients by phone number). Below it, it says 'В мобильном приложении Сбербанк Онлайн' (In the Sberbank Online mobile app). The banner features a smartphone displaying the transfer interface. The phone screen shows the title 'Перевод клиенту Сбербанка' (Transfer to Sberbank client), a 'ПЕРЕВЕСТИ...' (TRANSFER...) button, and two options: 'По номеру телефона' (By phone number) and 'По номеру карты' (By card number). The selected option shows a recipient's details: 'НОМЕР ТЕЛЕФОНА (999) 123-45-67 Мария Александрова' (PHONE NUMBER (999) 123-45-67 Maria Alexandrovna). Below that is a 'СООБЩЕНИЕ' (MESSAGE) field with the text 'Спасибо за обед ;)' (Thank you for lunch ;)). At the bottom of the phone screen, the 'СУММА' (SUM) is '1 000 Р' (1,000 RUB).

Below the banner is a navigation bar with three tabs: 'Меры предосторожности' (Precautions), 'Возможности' (Features), and 'Мобильные приложения' (Mobile applications). The 'Меры предосторожности' tab is active, showing a warning message: 'Обратите внимание: Уважаемый пользователь! В целях Вашей безопасности: Не вводите пароль для отмены или аннулирования операций. Пароли на отмену или аннулирование операций могут запрашивать только мошенники. Сотрудники Сбербанка никогда не звонят клиентам и не просят отменить/аннулировать операции.' (Attention: Respected user! For your safety: Do not enter a password for cancellation or annulment of operations. Passwords for cancellation or annulment of operations may be requested only by scammers. Sberbank employees never call clients and do not ask to cancel/annul operations.) A link 'Подробнее о мерах безопасности при работе в Сбербанк ОнЛ@йн читайте [здесь](#).' (Read more about safety measures when working in Sberbank OnL@йн [here](#).) is provided.

On the left side, there is a 'События' (Events) section. It lists two events from 23.07: 'Возможности интернет-банка стали доступны в устройствах самообслуживания.' (Internet banking features are now available in self-service devices.) and '«Автоплатеж» стал доступен для абонентов Дом.Ру' («Auto-payment» is now available for Дом.Ру subscribers). A link 'посмотреть все события »' (view all events ») is at the bottom.

6. Откроется страница «Оплата заказа».  
Выберите карту, с которой банк спишет средства, и нажмите «Оплатить».

## Оплата заказа Магазин



Для продолжения совершения платежа заполните поля данной формы и нажмите на кнопку «Оплатить».



Номер документа: 278183

Получатель: Магазин

Номер заказа: 992

Оплата с:\*

Выберите карту оплаты

Выберите карту оплаты

Информация о заказе:

\*\* \*\*\*\*\* [Visa Classic] 1,75 руб.

СУММА

Магазин

1 шт.

1.00 руб.

Магазин

Итого: 1.00 руб.

Сумма: 1.00 руб.

[Отменить](#)

**Оплатить**

## 7. Проверьте данные платежа и нажмите кнопку «Подтвердить по SMS».

Обратите внимание! Вы можете выполнить операцию без подтверждения в Контактном центре на сумму до 100 000,00 руб и с подтверждением на сумму до 500 000,00 руб.

### Магазин



Внимательно проверьте реквизиты платежа. После этого подтвердите операцию SMS-паролем или паролем с чека.



Номер документа: 278599

Получатель: Магазин

Номер заказа: 992

Оплата с: \*\* \*\*\*\* [Visa Classic] руб.

Информация о заказе:	ТОВАР	КОЛИЧЕСТВО	СУММА
	Магазин	1 шт.	1.00 руб.
	Магазин		
	Итого: 1.00 руб.		

Сумма: 1.00 руб.

Статус платежа: Черновик

[« Редактировать](#)

[Отменить](#)

[Подтвердить по SMS](#)

[Другой способ подтверждения](#)

[Отменить](#)

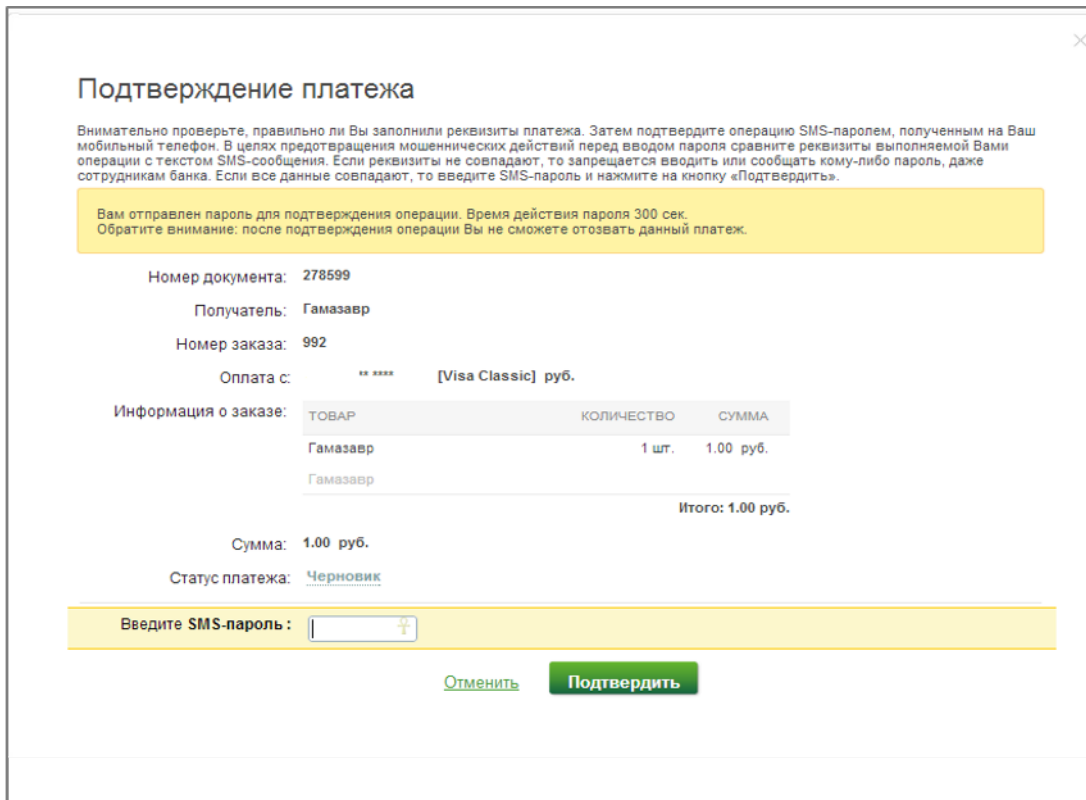
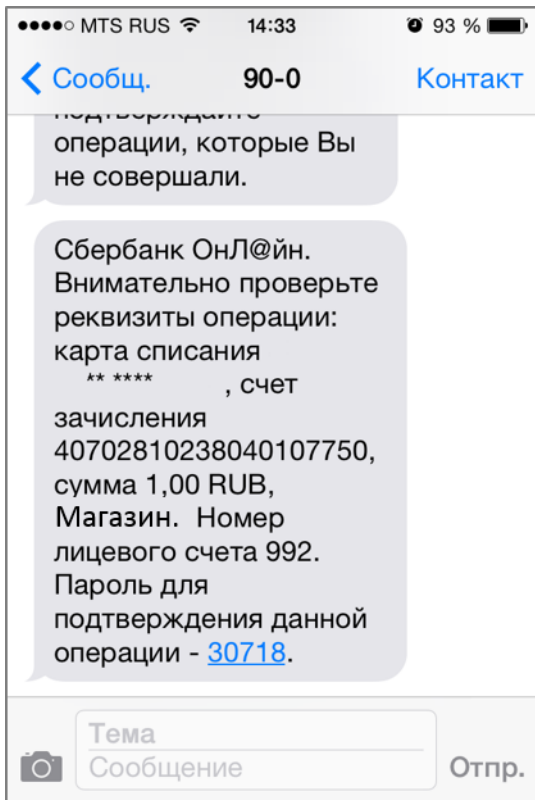
[Подтвердить по SMS](#)

[Другой способ подтверждения](#)

**Пароль с чека**

Список паролей печатается на чеке в любом банкомате или терминале Сбербанка


8. Банк вышлет вам SMS с паролем подтверждения.  
Введите его в нужное поле и нажмите «Подтвердить».



9. Сайт покажет статус операции – «Исполняется банком». Нажмите «Продолжить».

Когда платеж пройдет, Сбербанк вышлет SMS с оповещением.

## Магазин



На этой странице Вы можете посмотреть статус платежа. Также отследить ход выполнения операции можно в «Истории операций».


выбор операции    заполнение реквизитов    подтверждение    **статус операции**

Номер документа: 278599  
Получатель: Магазин  
Номер заказа: 992  
Оплата с: \*\*\*\* [Visa Classic] руб.

Информация о заказе:

ТОВАР	КОЛИЧЕСТВО	СУММА
Магазин	1 шт.	1.00 руб.
Магазин		
		<b>Итого: 1.00 руб.</b>

Сумма: 1.00 руб.  
Статус платежа: **Исполняется банком**

 [Печать чека](#)

**Принято к исполнению**

ОПЕРУ Московский банк  
БИК: 044525225  
Корр.Счет: 30101810400000000225

**Продолжить**

## Оплата через Сбербанк: с подтверждением по SMS

1. В поле «Способ оплаты» выберите «Подтверждение по SMS».
2. Укажите номер телефона, который подключен к мобильному банку. На него придет подтверждение платежа.
3. Оставьте email, если хотите получить письмо с информацией о платеже.
4. Нажмите «Продолжить».

### Оплата через Сбербанк

Начало → **Ввод данных** → Подтверждение

Название платежа	<b>Магазин</b>
Номер заказа	<b>991</b>
Идентификатор плательщика	<b>WE398576</b>
Всего к оплате	<b>1 руб.</b>

Способ оплаты: **Подтверждение по смс** | Сбербанк Онлайн

Номер телефона:

Email:

На этот адрес мы пришлем информацию о платеже. [Не нужно никаких писем, спасибо.](#)

Нажимая на кнопку, я принимаю [условия использования сервиса «Яндекс.Деньги»](#).


[← Вернуться в магазин](#)

Для подтверждения платежа необходимо ввести номер телефона, подключенный к сервису «Мобильный банк».

Чтобы проверить, подключен ли сервис для вашего телефона, отправьте слово «Справка» на номер 900.

Подробнее о сервисе — на сайте [Сбербанка](#).

5. Вы увидите реквизиты платежа и инструкцию.

 **СБЕРБАНК**

### Оплата через Сбербанк

Начало → Ввод данных → **Подтверждение**

**Запрос отправлен**

---

Название платежа	Магазин
Идентификатор плательщика	WE398576

---

**Сумма** 1 руб. 00 коп.


---

**i** Если у вас подключен сервис «Мобильный банк» Сбербанка, в ближайшие 15 минут вы получите смс с кодом подтверждения. Скопируйте код и отправьте в ответном сообщении на номер 900. Если у вас появятся вопросы, позвоните в контактный центр Сбербанка: 8 800 555 5550.

---

**Спасибо!**

[→ Перейти на сайт магазина](#)

**Яндекс**  Сервис обеспечивает ООО НКО «Яндекс.Деньги».



6. В течение 15 минут банк вышлет SMS с номера 900.  
Скопируйте код подтверждения и отправьте в ответном сообщении.

Когда платеж пройдет, Сбербанк вышлет SMS с оповещением.

